


マイナ保険証

始まっています!



節約

初診料等の医療費が毎回20円安くなります!

マイナ保険証で受診すると、従来の保険証で受診するよりも初診料が20円、再診料が10円節約でき、自己負担が安くなります。(患者負担は下記金額の2割または3割)

	初診	再診 (3か月に1回)	調剤
マイナ保険証利用	10円	10円	10円
従来の保険証利用	30円	20円	30円

マイナ保険証の方が
自己負担も
低くなるんだね!

マイナンバーカードをお持ちでない
方はまずは取得しましょう!
マイナンバーカード総合サイト▶



マイナンバーカードの健康保険証
利用対応の医療機関・薬局は
こちらからご確認ください▶



現在発行されている健康保険証は『令和6年12月2日』をもって発行廃止となり、1年間の猶予期間後使用できなくなります。今、時代が大きく変わる転換期です。お早めにマイナ保険証をご登録いただき、ご利用をお願いいたします。

iDA健康保険組合

安心

医療情報の共有化で質の良い医療が受けられます!

マイナ保険証で受診すると、あなたのお薬や診療の情報、健診結果を医師が確認できます。(本人が同意した場合のみ)

それにより重複検査のリスクが少なくなったり、同じ薬が処方されたり、併用してはいけない薬が処方されるリスクが減り、正確な情報をもとに質のよい医療が受けられます。

旅行先や
災害時でも
安心だわ!



便利

手続きなしで高額な窓口負担が不要になります!

助かるねー

医療費が高額になるとき、「限度額適用認定証」を健保組合に事前申請して提出すると窓口負担が軽減されますが、マイナ保険証なら「認定証なし」で負担が軽減されます。高齢受給者証の持参の必要もなくなります。

また、就職や転職後の保険証の切り替え・更新が不要になり、各種手続きの負担が軽減されます。




手続きは簡単!

マイナンバーカードを 保険証として利用できるようにするには?

マイナンバーカードを保険証として利用できるようにするには、**ご自身で「保険証利用の登録」を行う必要**があります(登録は1回のみ)。急な病気のとときにあわてないように、早めに利用登録しておきましょう。

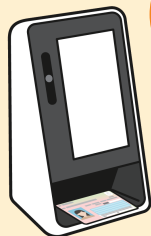
保険証利用の登録はここでできます

スマホで
簡単!



マイナポータル

受診時に
簡単に
できます!




医療機関窓口の
カードリーダー

カードを
かざし、4ケタの
暗証番号を
入れるだけ!



セブン銀行 ATM



市区町村の窓口

マイナンバーカードの保険証利用申し込みの詳細はこちらのQRコードからご確認ください。

厚生労働省作成動画「どうやって申し込む?今すぐできる!簡単申込み編」▶

